

Fortsatt försäljningsökning och genombrottsorder från STADA

Andra kvartalet

- Nettoomsättningen uppgick till 5,9 MSEK (4,9).
- Resultat efter skatt uppgick till -10,8 MSEK (-12,8).
- Resultat per aktie uppgick till -0,12 SEK (-0,20).
- Likvida medel uppgick till 18,4 MSEK (26,9).

Väsentliga händelser under kvartalet

- Enzymatica fick rekordorder från tyska STADA på cirka 12 MSEK.
- Enzymatica offentliggjorde resultatet av en studie på elitidrottare som visar att användningen av ColdZyme[®] minskade antalet sjukdagar med över 50%.

Första halvåret

- Nettoomsättningen ökade till 15,5 MSEK (13,3).
- Resultat efter skatt uppgick till -22,3 MSEK (-20,9).
- Resultat per aktie uppgick till SEK -0,25 (-0,47).

Väsentliga händelser efter kvartalet

- Enzymatica genomförde två nyckelrekryteringar av Chief Commercial Officer och Chief Operating Officer.

Nyckeltal

(MSEK)	Q2 2017	Q2 2016	H1 2017	H1 2016	Helår 2016
Nettoomsättning	5,9	4,9	15,5	13,3	36,5
Bruttomarginal	46	63	56	62	61
Rörelseresultat	-11,8	-12,3	-23,3	-20,0	-46,2
Kassaflöde från den löpande verksamheten	-7,4	-15,1	-16,3	-20,0	-38,4
Genomsnittligt antal anställda	21	22	21	19	21

VD-kommentar: STADA-ordern bekräftar vår teknologi och ökar vårt kommersiella värde

Den överskuggande händelsen under det andra kvartalet var det tyska läkemedelsföretaget STADA:s order på cirka 12 MSEK av ColdZyme för lanseringen på de tyska, belgiska och österrikiska marknaderna. Ordern är den största i Enzymaticas historia och överstiger hela företagens omsättning under det första kvartalet i år. Vi börjar nu se resultatet av de senaste årens arbete med internationella distributionssavtal. Ordern visar på den kommersiella potentialen för ColdZyme och är en tydlig acceptans av vår teknologiplattform.

Q2 var det 18:e kvartalet i rad med ökad försäljning jämfört med samma kvartal föregående år. Det andra kvartalet har av säsongsskäl lägre försäljning – men ökade med 21% jämfört med Q2 2016. I Sverige ökade försäljningen av ColdZyme från apotek till konsument med drygt 20% genom ett ökat antal slutkunder

och hög återköpsfrekvens. För det första halvåret 2017 ökade marknadsandelen i värde till 4,6%, och försäljningen av antalet ColdZyme-förpackningar från svenska apotek till slutkund ökade med över 20% jämfört med motsvarande period 2016. Försäljningen från apotek till slutkunder och från Enzymatica till apotek kan skilja sig åt under olika perioder, till följd av variationer i apotekens lageruppbbyggnad.

Den starka försäljningstillväxten i Sverige fem år efter lansering visar på potentialen för andra marknader där ColdZyme ska lanseras genom våra distributörer. Danmark hade också en stark försäljningsökning och i Spanien och i Finland fick vi påfyllnadsorder från våra distributörer under kvartalet.

Den 21 juni släppte vi resultatet av en studie där elitidrottare har använt ColdZyme. Resultatet från studien visar att vår förkylningsspray minskade antalet sjukdagar, och därmed förlorade träningsdagar, med drygt 50%, jämfört med kontrollperioder utan användning av ColdZyme. Dessutom visade studien att de elitidrottare som blev förkylda och använde ColdZyme fick mildare förkylningssymptom. Studieresultaten bekräftar resultatet från vår första kliniska studie (COLDPREV I), som bland annat visade på halvering av antalet sjukdagar.

Med genombrottsordern från STADA och förkylningssäsongen som börjar efter sommaren kommer vi att visa ett starkt tredje kvartal jämfört med motsvarande period 2016.


Fredrik Lindberg, VD

Kort om Enzymatica

Enzymatica AB är ett medicinteknik-bolag vars affärsidé är att utveckla medicintekniska produkter, baserade på barriärteknologi och marina enzymer, för egenvård inom större marknadssegment. Bolaget har utvecklat ColdZyme, en unik munspray mot förkylning, lanserat produkten på åtta marknader och under den gångna vintern nått en position som en av de mest sålda förkylningsartiklarna i kronor räknat på svenska apotek. Försäljning sker via egen organisation i Skandinavien och genom samarbete med en kontraktsorganisation i Storbritannien samt genom distributörer i Finland, Island, Grekland och Spanien. Nyligen skrevs distributionsavtal för lansering på de tyska, österrikiska och belgiska marknaderna i höst.

Utvecklingsarbetet omfattar medicintekniska produkter inom övre luftvägsinfektioner och oral hälsa. Enzym från djuphavstorsk är en central delkomponent i produktutvecklingen.

Enzymatica grundades 2007, har säte i Lund och är sedan den 15 juni 2015 noterat på Nasdaq First North.



ColdZyme säljs både i egen regi och genom distributörer och partners i Sverige, Danmark, Norge, Finland, Storbritannien, Grekland och Spanien och från 2017 i Tyskland, Österrike och Belgien. Motsvarande produkt under varumärket PreCold säljs på Island genom det förvärvade bolaget Zymetech.

Utvecklingen under kvartalet

Under det andra kvartalet ökade försäljningen på den svenska marknaden av ColdZyme (20 och 7 ml) till slutkund med drygt 20% i volym enligt aktuell statistik från Nielsen. Volymmässigt är 7 ml och 20 ml förpackningarna ungefär lika stora. På rullande 12 månaders data har ColdZyme ökat sin marknadsandel från 4,5% till 4,9%. Under kvartalet har marknadsföringen utgjorts av bland annat digital exponering och sponsring av idrottsevenemang som Trelleborg Triathlon, Våruset i Malmö och Lundaloppet.

På den danska marknaden ökade försäljningen av ColdZyme kraftigt, om än från en relativt låg nivå. Mätt i försäljning till de danska apoteken har ökningen legat på över 150% per månad under kvartalet. Även försäljningen på den isländska marknaden visade på en ökning. I Norge hade ColdZyme en mindre försäljningsökning, medan försäljningen minskade i Finland och Spanien, främst på grund av tidigare uppbyggnad av lager hos distributörerna. I Storbritannien var försäljningen på en fortsatt låg nivå i avvaktan på att Enzymatica ska hitta en ny distributör.

Ordern från STADA för de tyska, belgiska och österrikiska marknaderna kommer att levereras i slutet av sommaren och kommer att påverka intäkterna under det tredje kvartalet. Tyskland är den största marknaden

för OTC-produkter i Europa.

Omsättning, resultat och investeringar

Andra kvartalet

Nettoomsättningen för koncernen under andra kvartalet 2017 blev 5,9 MSEK (4,9), en ökning med 21% jämfört med samma period 2016. Den större delen av omsättningen hänförs till svenska apotek.

Bruttomarginalen uppgick under kvartalet till 46% (63). Enzymatica har variationer i bruttomarginalerna mellan enskilda kvartal, vilket beror på fördelningen av försäljning via egen organisation eller distributör, produktmixen samt valutakurser. Eftersom försäljningen under andra kvartalet är lägre, då insjuknandet i förkylningar är lägre än resten av året, bidrar den proportionerligt större försäljningen från distributörer till en lägre bruttomarginal.

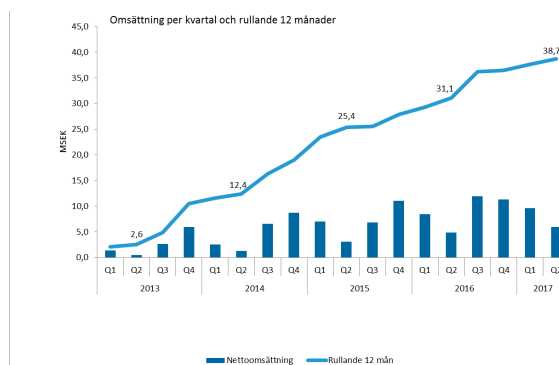
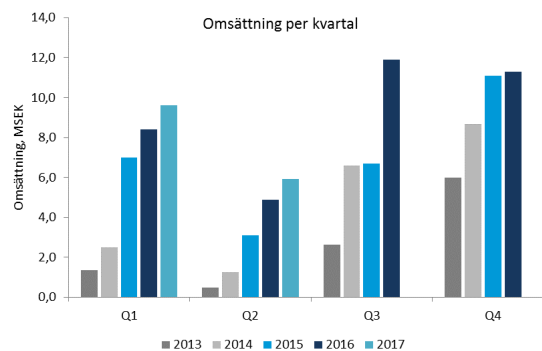
De totala rörelsekostnaderna för kvartalet uppgick till 14,9 MSEK (21,1). Minskningen av rörelsekostnaderna jämfört med Q2 2016 beror främst på en minskning av aktiverade utvecklingsutgifter samt administrationskostnader.

Koncernens rörelseresultat blev -11,8 MSEK (-12,3).

Enzymatica aktiverar kontinuerligt utgifter för nyutveckling. Aktiverade utgifter avseende utvecklingsprojekt uppgick under kvartalet till 0 MSEK (5,4).

Säsongvariationer

Förkylningsprodukter har en säsongstopp på vinterhalvåret med utplaning av försäljningen under sommarmånaderna.



Första halvåret

Nettoomsättningen för koncernen under första halvåret 2017 blev 15,5 MSEK (13,3), en ökning med 17% jämfört med samma period 2016.

Bruttomarginalen uppgick under perioden till 56% (62).

De totala rörelsekostnaderna för perioden blev 33,5 MSEK (34,1).

Koncernens rörelseresultat blev -23,3 MSEK (-20,0), där ökade kostnader under första kvartalet 2017 på cirka 3 MSEK hänförs till förvärvet av det isländska bolaget Zymetech i april 2016.

Aktiverade utgifter avseende utvecklingsprojekt uppgick under perioden till 0,3 MSEK (5,5).

Forskning och utveckling

En viktig del i Enzymaticas FoU-arbete är att stärka dokumentationen runt förkylningssprayen ColdZyme.

Därtill pågår arbete med att certifiera bolaget enligt standarden EN ISO 13485, standarden för kvalitetsledningssystem för medicintekniska produkter.

Barriärteknologi med enzym från djuphavsfisk

I Enzymaticas produktutveckling är enzym från djuphavstorsk en central delkomponent för att skapa effektiva barriärer mot virus och bakterier. Enzymet, ett koldanpassat trypsin, bildas i torskens bukspottskörtel och blir superaktivt när det kommer i kontakt med människors varma hud och slemhinnor. Tillsammans med glycerol bildar enzymet en tillfällig barriär på hud eller slemhinna. Barriären försvårar för virus och bakterier att lokalt binda in på celler och orsaka sjukdom.

Väsentliga händelser under kvartalet

Enzymatica fick sin hittills största order – tyska STADA lade en beställning av ColdZyme för de tyska, belgiska och österrikiska marknaderna på totalt cirka 12 MSEK. STADA är ett börsnoterat tyskt bolag med en traditionell stark närvaro i Europa och i synnerhet Tyskland. De fem största marknaderna för bolaget är Tyskland, Ryssland, Storbritannien, Italien och Spanien.

Finansiering

Koncernens disponibla medel vid periodens utgång uppgick till 20,1 MSEK (28,2), varav 18,4 MSEK (26,9) var i likvida medel och 1,7 MSEK (1,3) i outnyttjade krediter. Utöver ovanstående disponibla medel finns en outnyttjad kredit på maximalt 9,8 MSEK via fakturabelåning i moderbolaget.

Årsstämman den 20 april bemyndigade styrelsen att besluta om nyemission av högst 9 000 000 aktier, med eller utan avvikelse från företrädesrätten, i syfte att möjliggöra för bolaget att anskaffa rörelsekapital och att ta till vara på framtida möjligheter att få in långsiktiga starka ägare samt vidare finansiera bolagets tillväxtstrategi.

Periodens kassaflöde från den löpande verksamheten uppgick till -16,3 MSEK (-20,0). Andra kvartalets kassaflöde från den löpande verksamheten uppgick till -7,4 MSEK (-15,1).

Periodens totala kassaflöde blev -17,3 MSEK (18,8).

Moderbolaget

Omsättningen i moderbolaget uppgick under perioden till 12,7 MSEK (12,2). Resultatet före skatt uppgick till -18,9 MSEK (-16,7).

Moderbolagets omsättning för andra kvartalet uppgick till 4,5 MSEK (3,8). Resultatet före skatt uppgick till -8,9 MSEK (-8,6).

Moderbolagets investeringar i materiella och immateriella tillgångar uppgick under perioden till 0,3 MSEK (5,5) och kassaflödet var -15,0 MSEK (18,6).

I övrigt hänvisas till uppgifter för koncernen.

Personal

Antalet anställda i koncernen, omräknat till heltidstjänster, var 21 (22) vid periodens utgång. Av de anställda var 10 (11) män och 11 (11) kvinnor.

Personaloptionsprogram

Årsstämman den 20 april beslutade om införandet av ett personaloptionsprogram samt beslut om riktad emission av teckningsoptioner samt godkännande av överlåtelse av teckningsoptioner. Programmet innebär att högst 3 750 000 personaloptioner ska erbjudas till av styrelsen utvalda personer. Optionsinnehavarna ska kunna utnyttja tilldelade personaloptioner under perioden fram till 31 juli 2023. Varje personaloption berättigar innehavaren att förvärva en ny aktie i bolaget till ett lösenpris, uppgående till 150% av det volymviktade genomsnittsvärdet för Enzymaticas aktie på Nasdaq First North under perioden från och med den 5 april 2017 till och med den 19 april 2017. Personaloptionerna ska tilldelas vederlagsfritt och ska ej utgöra värdepapper, de ska inte heller kunna överlåtas eller pantsättas. För att möjliggöra leverans av aktier samt för att säkra därmed sammanhängande kostnader, främst sociala avgifter, ska högst 4 928 250 teckningsoptioner emitteras till Enzymaticas helägda dotterbolag Enzymatica Care AB för att därefter ska kunna överlåtas till deltagarna utan vederlag i samband med att personaloptionerna utnyttjas. Den maximala utspädningseffekten av programmet är cirka 5,1%. Tilldelningen av personaloptioner beräknas ske under det tredje kvartalet 2017.

Väsentliga händelser efter periodens slut

Enzymatica genomförde två nyckelrekryteringar av Chief Commercial Officer och Chief Operating Officer.

Övrig information

Koncernen

Enzymatica AB (publ) (org.nr. 556719-9244) med säte i Lund, är moderbolag till dotterbolagen, Zymetech ehf (org.nr. 6406830589) med säte i Reykjavik Island, Enzymatica Care AB (org.nr. 556701-7495) med säte i Lund och Enzymatica North America Inc (org.nr. 47-1030502) med säte i Delaware USA.

Redovisningsprinciper

Delårsrapporten har upprättats i enlighet med IAS 34 Delårsrapportering. Koncernredovisningen har upprättats i enlighet med International Financial Reporting Standards (IFRS) såsom de har antagits av EU, och den svenska årsredovisningslagen, och moderbolagets redovisning har upprättats enligt årsredovisningslagen och Rådet för finansiell rapportering RFR2, Redovisning för juridiska personer. De redovisnings- och värderingsprinciper samt bedömningsgrunder som tillämpades i årsredovisningen 2016 har använts även i denna delårsrapport. Inga nya

eller omarbetade IFRS, som trätt i kraft 2017 har haft någon betydande påverkan på koncernen.

Segmentsredovisning

Enzymaticas verksamhet omfattar för närvarande endast ett rörelsesegment, Medicintekniska produkter, och hänvisar därför till resultat- och balansräkning rörande redovisning av rörelsesegment.

Information om risker och osäkerhetsfaktorer

Enzymaticas verksamhet är exponerad för ett flertal risker, såväl operationella som finansiella. De operationella riskerna utgörs främst av osäkerhet kring produktutveckling, leverantörsavtal, produktansvar och distribution. De finansiella riskerna utgörs främst av valuta-, ränte-, pris-, kredit- och likviditetsrisker. För en närmare beskrivning av de risker och osäkerhetsfaktorer som Enzymatica står inför hänvisas till Enzymaticas årsredovisning för 2016, sid 47-48.

Granskning

Rapporten har inte varit föremål för granskning av bolagets revisorer.

Årsstämma 2017

I samband med årsstämman den 20 april omvaldes enligt valberedningens förslag Bengt Baron, Mats K Andersson, Guðmundur Pálmason, Marianne Dicander Alexandersson, Sigurgeir Guðlaugsson och Louise Nicolin som styrelseledamöter. Årsstämman omvalde även Bengt Baron som styrelsens ordförande.

Årsstämman beslutade att välja Deloitte AB som ny revisor för bolaget för tiden intill nästa årsstämma. Deloitte AB har informerat att Per-Arne Pettersson kommer att vara huvudansvarig revisor.

Kommande ekonomisk information

Delårsrapport juli-sept 2017	1 november 2017
Bokslutskommuniké 2017	14 februari 2018

Delårsrapporter och årsredovisning finns tillgängliga på Enzymaticas webbsida www.enzymatica.se.

Styrelse och verkställande direktören försäkrar att delårsrapporten ger en rättvisande översikt av moderbolagets och koncernens verksamhet, ställning och resultat samt beskriver väsentliga risker och osäkerhetsfaktorer som moderbolaget och de bolag som ingår i koncernen står inför.

Lund den 20 juli 2017

Bengt Baron
Styrelseordförande

Marianne Dicander Alexandersson
Styrelseledamot

Guðmundur Pálmason
Styrelseledamot

Sigurgeir Guðlaugsson
Styrelseledamot

Mats Andersson
Styrelseledamot

Louise Nicolin
Styrelseledamot

Fredrik Lindberg
VD

Frågor kring rapporten besvaras av:

Fredrik Lindberg, VD, Enzymatica AB
Tel: 0708-86 53 70 | E-post: fredrik.lindberg@enzymatica.com

Bengt Jöndell, t f CFO, Enzymatica AB
Tel: 0703-77 71 70 | E-post: bengt.jondell@enzymatica.com

Offentliggörande

Informationen i denna delårsrapport är sådan som Enzymatica är skyldigt att offentliggöra enligt EU:s marknadsmissbruksförordning och lagen om värdepappersmarknaden. Informationen lämnades, genom ovanstående kontaktpersons försorg, för offentliggörande den 20 juli 2017 kl. 08.00 CET.

Adress

Enzymatica AB (publ)
Organisationsnummer: 556719-9244
Post: Ideon Science Park, 223 70 LUND
Besök: Scheelevägen 19, Ideon, Lund
Telefon: 046-286 31 00 | info@enzymatica.se | www.enzymatica.se

Enzymatica är listat på Nasdaq First North. Bolaget handlas under kortnamnet ENZY och ISIN-koden SE0003943620. Certified Adviser är Erik Penser Bankaktiebolag.

Koncernens totalresultat i sammandrag

Alla belopp i KSEK	Apr-Jun 2017	Apr-Jun 2016	Jan-Jun 2017	Jan-Jun 2016	Jan-Dec 2016
Rörelsens intäkter					
Nettoomsättning	5 904	4 892	15 514	13 304	36 482
Kostnad för sålda varor	-3 167	-1 788	-6 792	-5 079	-14 253
Bruttovinst	2 737	3 104	8 722	8 225	22 230
Försäljningskostnader	-4 511	-5 180	-13 344	-12 010	-31 135
Administrationskostnader	-6 772	-8 112	-13 368	-12 466	-26 183
Forsknings- och utvecklingskostnader	-3 665	-7 824	-6 758	-9 672	-19 970
Övriga rörelseintäkter	389	298	1 211	454	1 257
Aktiverade utvecklingsutgifter	14	5 439	252	5 485	7 625
Rörelseresultat	-11 809	-12 275	-23 286	-19 984	-46 177
Resultat från finansiella poster					
Ränteintäkter och liknande resultatposter	488	117	531	117	779
Räntekostnader och liknande resultatposter	4	-651	-373	-1 041	-1 434
Resultat efter finansiella poster	-11 317	-12 809	-23 128	-20 908	-46 831
Skattekostnad	484	-	848	-	1 826
Periodens resultat	-10 833	-12 809	-22 279	-20 908	-45 006
Övrigt totalresultat:					
Summa övrigt totalresultat, netto efter skatt	176	0	123	0	1 007
Summa totalresultat för perioden	-10 657	-12 809	-22 156	-20 908	-43 999
Varav hänförligt till aktieägare i moderbolaget	-10 657	-12 809	-22 156	-20 908	-43 999
Data per aktie	Apr-Jun 2017	Apr-Jun 2016	Jan-Jun 2017	Jan-Jun 2016	Jan-Dec 2016
Resultat per aktie, sek (före och efter utspädning)	-0,12	-0,20	-0,25	-0,47	-0,69
Eget kapital per aktie, sek	1,32	1,78	1,32	1,78	1,56
Soliditet, %	88%	87%	88%	87%	87%
Antal utestående aktier	90 887 808	73 387 808	90 887 808	73 387 808	90 887 808
Genomsnittligt antal utestående aktier	90 887 808	64 214 332	90 887 808	44 587 885	64 821 180

Nyckeltalsdefinitioner

Resultat per aktie. Periodens resultat i förhållande till genomsnittligt vägt antal aktier

Soliditet. Eget kapital i förhållande till balansomslutningen.

Eget kapital per aktie. Eget kapital i förhållande till antal aktier vid periodens slut.

Kvartalsvis resultatutveckling

Alla belopp i KSEK	Q2 2017	Q1 2017	Q4 2016	Q3 2016	Q2 2016
Nettoomsättning	5 904	9 610	11 275	11 904	4 892
Bruttoresultat	2 737	5 985	6 314	7 691	3 104
Bruttomarginal i %	46%	62%	56%	65%	63%
Omkostnader	-14 949	-18 522	-26 022	-17 118	-21 116
Rörelseresultat	-11 809	-11 477	-18 530	-7 662	-12 275
Periodens resultat	-10 833	-11 446	-17 589	-6 508	-12 809
Kassaflöde	-7 732	-9 554	-14 310	22 993	19 711

Koncernens finansiella ställning i sammandrag

Alla belopp i KSEK	2017-06-30	2016-06-30	2017-03-31	2016-12-31
Tillgångar				
Immateriella tillgångar	97 688	95 523	98 577	99 586
Materiella tillgångar	4 344	3 051	4 318	4 375
Finansiella tillgångar	2 258	2 409	2 655	2 333
Varulager	4 698	10 837	6 413	6 987
Kundfordringar	5 400	4 820	5 956	9 510
Övriga fordringar	4 211	6 359	3 733	4 258
Likvida medel	18 396	26 910	26 009	35 593
Summa tillgångar	136 995	149 909	147 661	162 641
Eget kapital och skulder				
Eget kapital	119 885	130 298	130 542	142 041
Långfristiga skulder	6 581	-	6 952	7 399
Kortfristiga skulder, räntebärande	1 728	11 481	1 706	1 468
Leverantörsskulder	3 825	3 404	2 880	4 476
Övriga skulder	4 976	4 726	5 581	7 256
Summa eget kapital och skulder	136 995	149 909	147 661	162 641

Koncernens förändringar i eget kapital i sammandrag

Alla belopp i KSEK	2017-06-30	2016-06-30	2017-03-31	2016-12-31
Ingående balans	142 041	21 985	142 041	21 985
Nyemissioner	-	59 995	-	100 245
Emissionskostnader hänförliga till nyemission	-	-5 132	-	-8 888
Apportemission i samband med förvärv av dotterbolag	-	75 988	-	75 988
Emissionskostnader hänförliga till apportemission	-	-2 842	-	-3 644
Effekt av personaloptionsprogram	-	63	-	0
Innehav utan bestämmande inflytande	-	355	-	355
Valuta/omräkningsdifferenser	123	794	-53	1 007
Periodens resultat	-22 279	-20 908	-11 446	-45 006
Utgående balans	119 885	130 298	130 542	142 041

Koncernens kassaflödesanalys i sammandrag

Alla belopp i KSEK	Apr-Jun 2017	Apr-Jun 2016	Jan-Jun 2017	Jan-Jun 2016	Jan-Dec 2016
Rörelseresultat	-11 809	-12 275	-23 286	-19 984	-46 177
Justeringar för icke kassaflödespåverkande poster	1 846	811	2 844	1 505	4 334
Betald skatt	-	-	-	-	-
Kassaflöde från den löpande verksamheten före förändringar i rörelsekapital	-9 963	-11 998	-20 442	-19 403	-41 843
Förändringar i rörelsekapital	2 600	-3 148	4 144	-569	3 409
Kassaflöde från den löpande verksamheten	-7 363	-15 147	-16 298	-19 973	-38 434
Rörelseförvärv	-	-5 108	-	-5 108	-5 108
Aktivering av utvecklingsutgifter	-14	-5 439	-252	-5 485	-7 625
Förvärv/Avyttring av immateriella anläggningstillgångar	-	-	-	-	-4 365
Förvärv/Avyttring av materiella anläggningstillgångar	-6	12	-179	-155	-1 898
Kassaflöde från investeringsverksamheten	-20	-10 535	-431	-10 748	-18 995
Nyemission	-	59 995	-	59 995	100 245
Emissionskostnader hänförliga till nyemission	-	-6 579	-	-6 579	-8 958
Upptagna/Amortering lån	-348	-8 023	-557	-3 850	-6 668
Kassaflöde från finansieringsverksamheten	-348	45 393	-557	49 566	84 619
Summa periodens kassaflöde	-7 731	19 711	-17 286	18 845	27 189
Likvida medel vid periodens ingång	26 009	7 199	35 593	8 065	8 065
Omräkningsdifferens likvida medel	119	-	89	-	339
Likvida medel vid periodens utgång	18 396	26 910	18 396	26 910	35 593

Moderbolagets resultaträkning

Alla belopp i KSEK	Apr-Jun 2017	Apr-Jun 2016	Jan-Jun 2017	Jan-Jun 2016	Jan-Dec 2016
Rörelsens intäkter					
Nettoomsättning	4 548	3 816	12 695	12 228	33 132
Kostnad för sålda varor	-2 183	-952	-4 835	-4 243	-12 038
Bruttovinst	2 365	2 863	7 861	7 984	21 094
Försäljningskostnader	-3 933	-4 835	-12 623	-11 665	-30 282
Administrationskostnader	-5 710	-5 077	-10 490	-9 431	-19 352
Forsknings- och utvecklingskostnader	-2 199	-6 461	-4 200	-8 309	-15 195
Övriga rörelseintäkter	0	0	0	156	156
Aktiverade utvecklingsutgifter	14	5 439	252	5 485	7 625
Rörelseresultat	-9 462	-8 070	-19 200	-15 779	-35 954
Resultat från finansiella poster					
Ränteintäkter och liknande resultatposter	519	-	625	-	766
Räntekostnader och liknande resultatposter	48	-541	-311	-931	-1 087
Resultat efter finansiella poster	-8 896	-8 611	-18 886	-16 710	-36 275
Skattekostnad	-	-	-	-	-
Periodens resultat	-8 896	-8 611	-18 886	-16 710	-36 275

Moderbolagets rapport över totalresultat

Alla belopp i KSEK	Apr-Jun 2017	Apr-Jun 2016	Jan-Jun 2017	Jan-Jun 2016	Jan-Dec 2016
Periodens resultat	-8 896	-8 611	-18 886	-16 710	-36 275
Övrigt totalresultat:	-	-	-	-	-
Summa övrigt totalresultat, netto efter skatt:	0	0	0	0	0
Summa totalresultat för perioden	-8 896	-8 611	-18 886	-16 710	-36 275

Moderbolagets balansräkning

Alla belopp i KSEK	2017-06-30	2016-06-30	2017-03-31	2016-12-31
Tillgångar				
Immateriella tillgångar	22 133	12 709	22 723	23 090
Materiella tillgångar	89	288	115	146
Finansiella tillgångar	78 135	111	78 135	78 135
Lager	8 556	13 760	10 119	10 555
Kundfordringar	4 814	3 031	5 163	8 919
Fordringar hos koncernföretag	13 404	-	12 703	13 231
Övriga fordringar	1 188	3 923	762	1 226
Kassa och bank	17 072	23 386	24 312	32 072
Summa tillgångar	145 392	57 208	154 032	167 374
Eget kapital och skulder				
Eget kapital	130 910	43 018	139 806	149 795
Långfristiga skulder	5 366	-	5 716	5 840
Kortfristiga skulder, räntebärande	1 167	-	1 167	1 167
Skulder till koncernföretag	191	191	191	191
Leverantörsskulder	3 433	11 019	2 287	4 142
Övriga skulder	4 325	2 980	4 865	6 239
Summa eget kapital och skulder	145 392	57 208	154 032	167 374